

AutoCADとBricscad主な機能比較

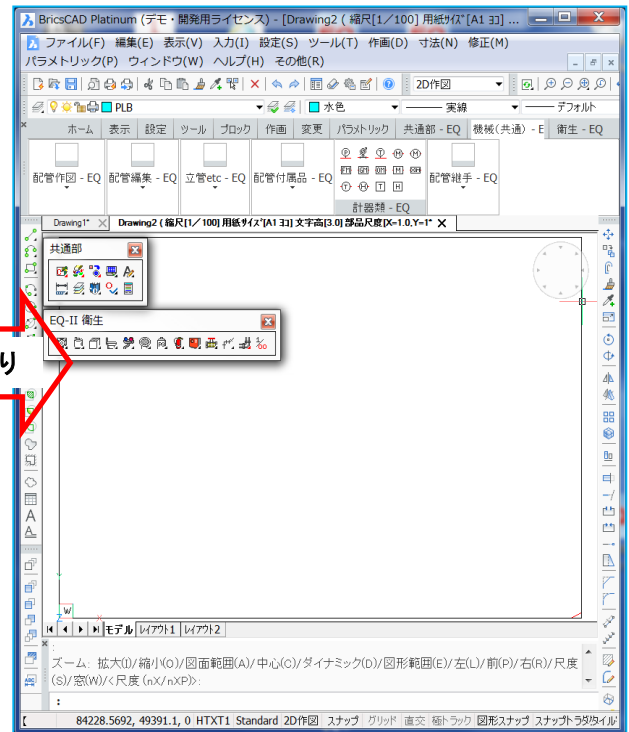
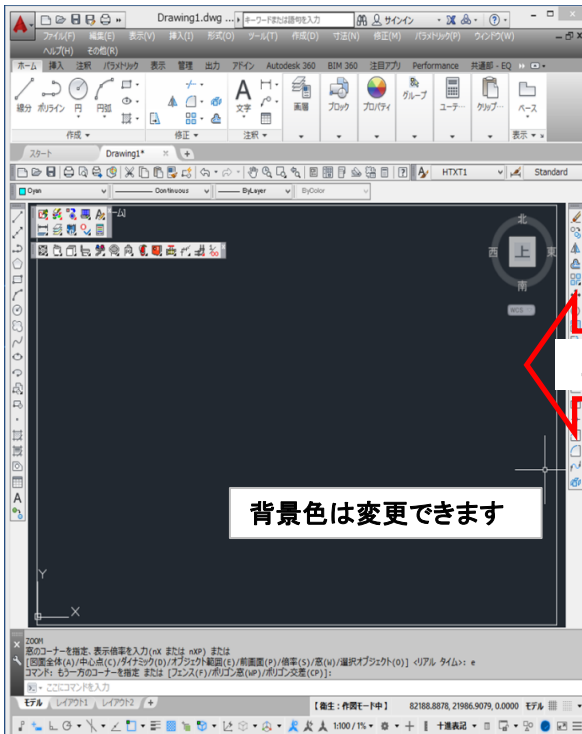
※下記で説明している機能比較内容は、AutoCADとBricscadの機能の違いについて特に重要な内容のみを記載しております。
その他の詳細比較については、下記のサイトの比較表をご覧ください。

<http://www.bj-soft.jp/Bricscad/comparison/>

画面のレイアウト

AutoCAD2017画面

Bricscad V17画面



互換性あり

背景色は変更できます

AutoCADとBricscadの画面のレイアウトがほとんど同じため、違和感なく使用できます。

スクリーンメニュー

AutoCAD 2017 なし

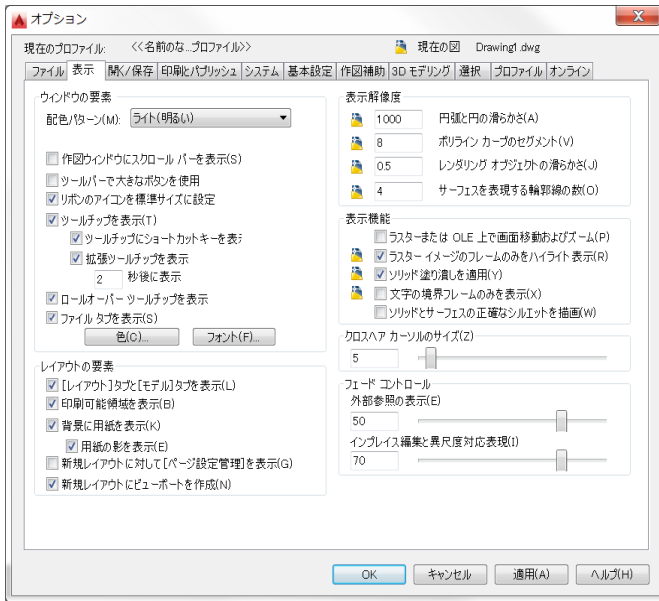
Bricscad V17 なし

ただし、コマンド実行時に
プロンプトメニューが
必要に応じて表示される
ため非常に便利です。

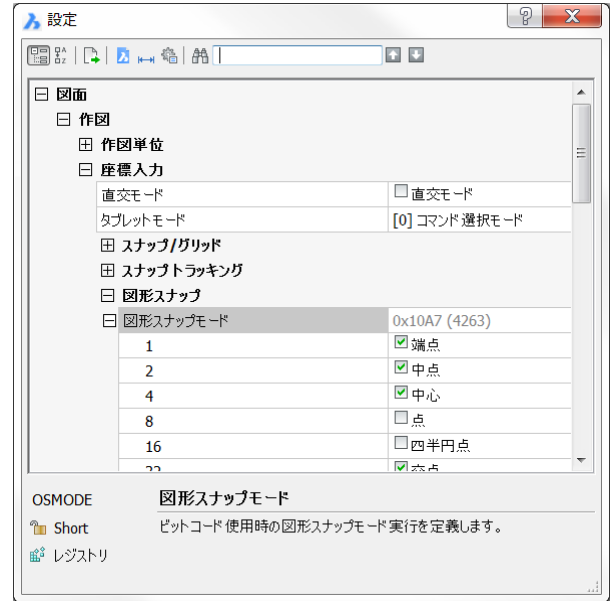


環境設定

AutoCAD 2017
オプションメニュー (ダイアログボックス形式)



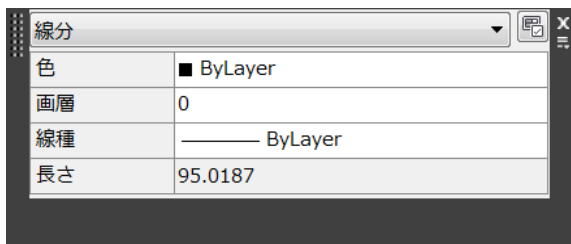
Bricscad V17
ダイナミックインプット形式



※環境設定のダイアログが上図のように異なります。

クイックプロパティ管理 (クイックオブジェクト変更)

AutoCAD 2017



Bricscad V17

なし

※図形のプロパティ管理を小さいパレットで自動表示できるクイックプロパティが、AutoCAD にはありますが、Bricscadにはありません。

スプライン編集 (SPLINEDIT機能)

AutoCAD 2017

有り

Bricscad V17

なし

異尺度対応 (レイアウト空間上で異なる尺度の図形を表示)

AutoCAD 2017

有り

Bricscad V17

有り

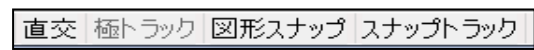
ステータスバーの表示

AutoCAD 2017

アイコンのみ

Bricscad V17

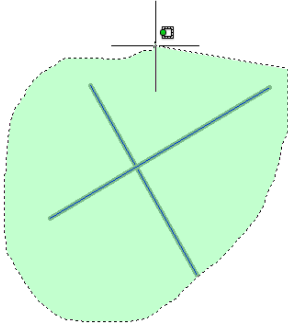
文字のみ



投げ輪図形選択機能

AutoCAD 2017

有り

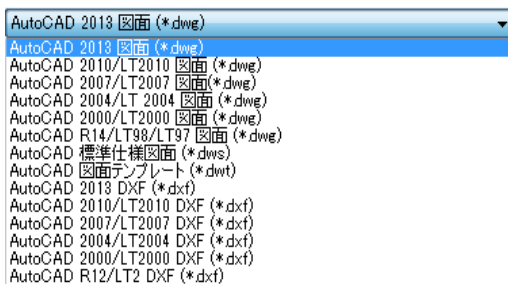


Bricscad V17

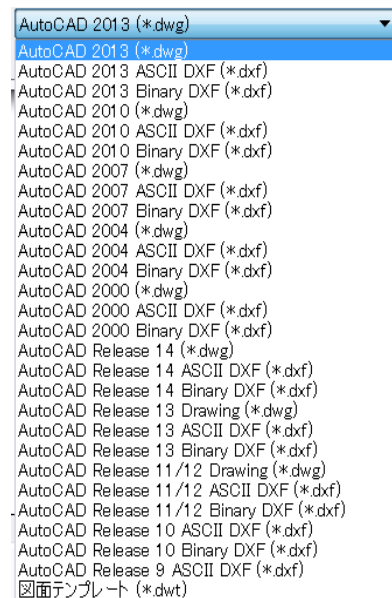
なし

DWGファイルの保存形式について

AutoCAD 2017



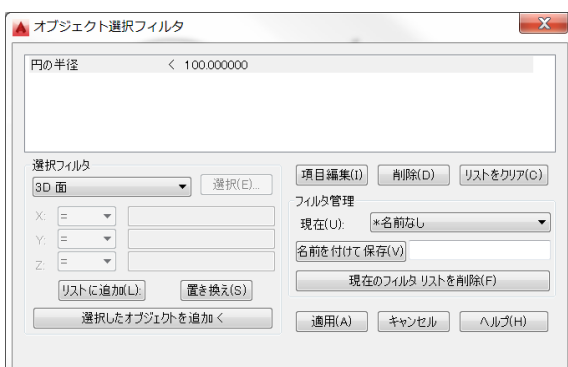
Bricscad V17



※Bricscad V17も、AutoCAD2013形式の保存・読込が可能です。

フィルターコマンドについて

AutoCAD 2017



Bricscad V17

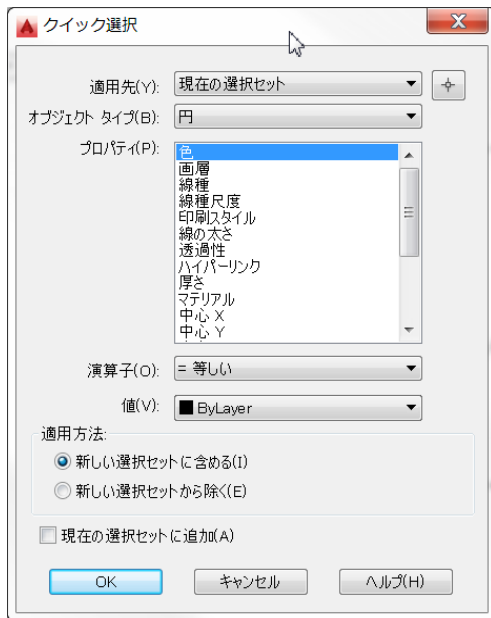
図形を選択機能はあるが条件の設定は不可

オブジェクトプロパティ管理コマンドについて

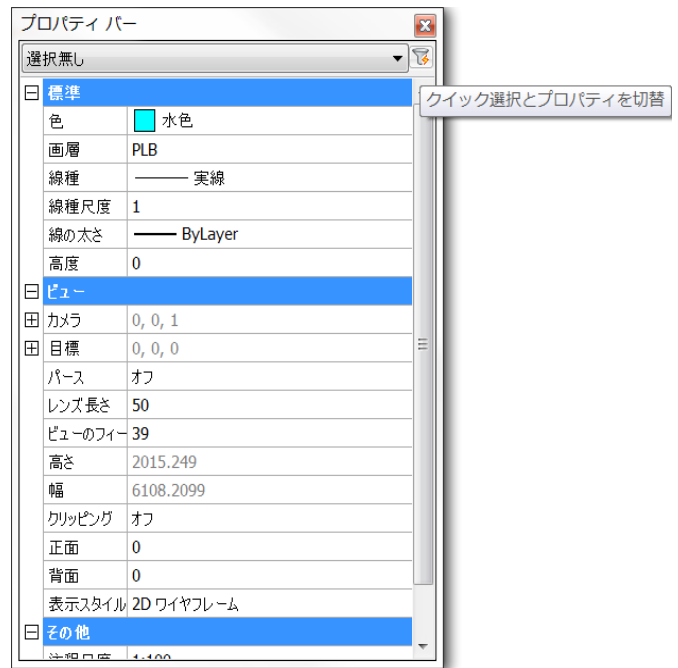
AutoCAD 2017



クイック選択の画面



Bricscad V17



クイック選択とプロパティを切替の画面

